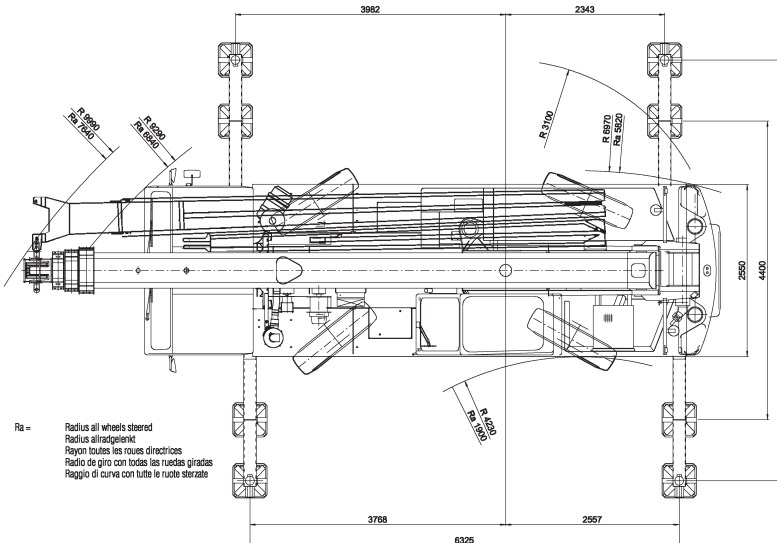
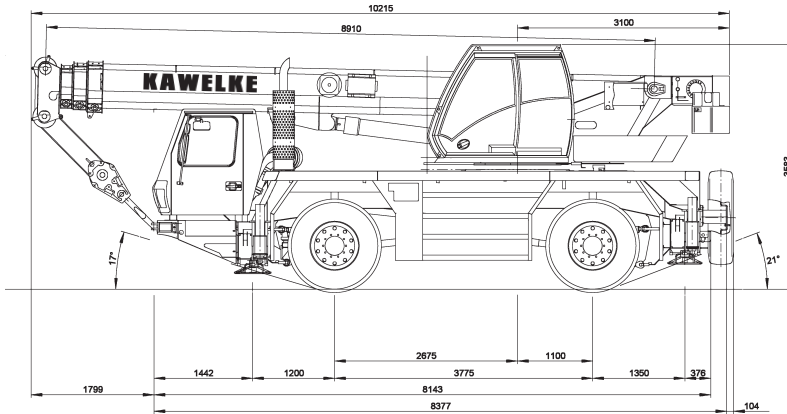


# 35/45 tons Tele-Mobil-Geländekran

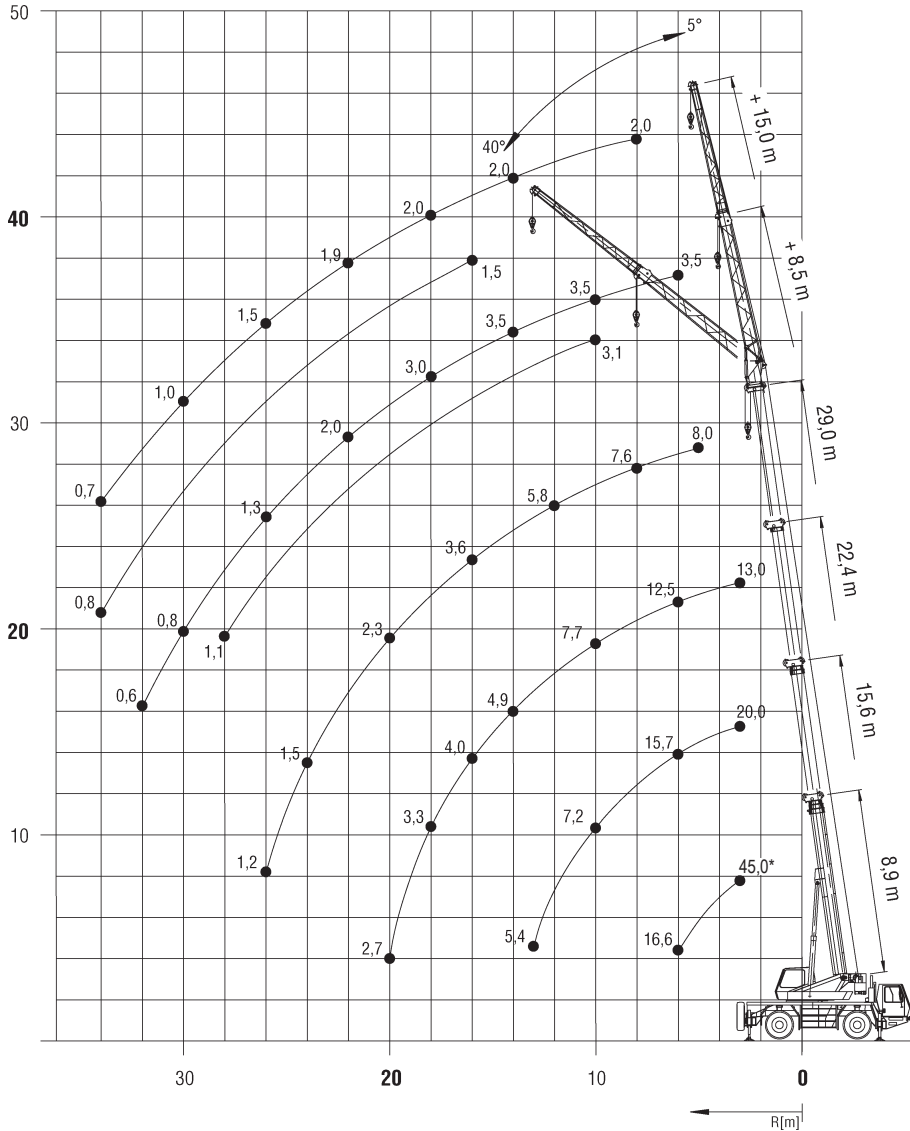
### Die Abmessungen



Ra = Radius all wheels steered  
 Radius allradgelenkt  
 Rayon toutes les roues directrices  
 Radio de giro con todas las ruedas giradas  
 Raggio di curva con tutte le ruote sterzate

Sonstiges Maschinenheber Arbeitskörbe Gabelstapler Transportfahrzeuge Ladekrane Autokrane

## Die Arbeitsbereiche





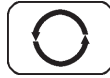
8,9-29m



6,2x6,3m



6t



360°



75%

	8,9	12,3	15,6	19	22,4	25,7	29	
3	45*	25	20	15	13			3
4	25,5	23,5	20	15	13	10,5		4
5	20,5	20	17,8	15	13	10,5	8	5
6	16,6	16,4	15,7	14,3	12,5	10,5	8	6
7		14,2	13,2	12,7	11,5	9,9	7,8	7
8		11,6	10,7	10,7	10,4	9,2	7,6	8
9		9,6	8,7	9	8,9	8,5	7,4	9
10		8	7,2	8,1	7,7	7,6	7,1	10
11			6,4	7,2	6,6	6,7	6,6	11
12			6	6,3	5,7	5,8	5,8	12
13			5,4	5,5	5,3	5,1	5,2	13
14				4,9	4,9	4,4	4,6	14
15				4,3	4,4	3,9	4	15
16				3,9	4	3,5	3,6	16
18					3,3	2,7	2,9	18
20					2,7	2,4	2,3	20
22						2	1,9	22
24							1,5	24
26							1,2	26

\*nach hinten



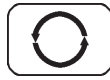
8,9-29m



6,2x6,3m



3t



360°



75%

	8,9	12,3	15,6	19	22,4	25,7	29	
3	35*	25	20	15	13			3
4	24,5	23,5	20	15	13	10,5		4
5	19,1	18,8	17,5	15	13	10,5	8	5
6	15,3	15	13,3	12,9	12,4	10,5	8	6
7		12	10,5	10,4	10,1	9,8	7,8	7
8		9,4	8,5	9,4	8,4	8,2	7,6	8
9		7,7	7,6	8,1	7,3	6,9	6,8	9
10		6,4	6,6	6,8	6,7	6	5,9	10
11			5,6	5,8	5,9	5,2	5,1	11
12			4,8	5	5,1	4,5	4,5	12
13			4,2	4,3	4,4	4	4	13
14				3,8	3,9	3,7	3,5	14
15				3,4	3,5	3,2	3,1	15
16				3	3,1	2,9	2,7	16
18					2,5	2,2	2,1	18
20					2	1,8	1,6	20
22						1,4	1,2	22
24							0,9	24
26							0,7	26

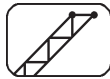
\*nach hinten



**mit Zusatzballast** (separater Transport erforderlich)



29m



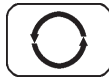
8,5/15m



6,2x6,3m



6t



360°



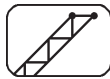
DIN

75%

m	8,5			15			m
	5°	20°	40°	5°	20°	40°	
6	3,5						6
7	3,5						7
8	3,5			2			8
9	3,5	3,5		2			9
10	3,5	3,5	3,1	2			10
11	3,5	3,5	3,1	2			11
12	3,5	3,5	3	2	2		12
13	3,5	3,5	2,9	2	2		13
14	3,5	3,5	2,9	2	2		14
15	3,5	3,5	2,9	2	1,9		15
16	3,5	3,4	2,8	2	1,9	1,5	16
18	3	3,1	2,7	2	1,8	1,5	18
20	2,4	2,6	2,7	2	1,7	1,4	20
22	2	2,1	2,2	1,9	1,6	1,4	22
24	1,6	1,7	1,8	1,8	1,5	1,4	24
26	1,3	1,4	1,4	1,5	1,5	1,3	26
28	1	1,1	1,1	1,3	1,4	1,3	28
30	0,8	0,9		1	1,2	1,3	30
32	0,6	0,6		0,8	0,9	1	32
34				0,7	0,7	0,8	34



29m



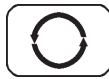
8,5/15m



6,2x6,3m



3t



360°



DIN

75%

m	8,5			15			m
	5°	20°	40°	5°	20°	40°	
6	3,5						6
7	3,5						7
8	3,5			2			8
9	3,5	3,5		2			9
10	3,5	3,5	3,1	2			10
11	3,5	3,5	3,1	2			11
12	3,5	3,5	3	2	2		12
13	3,5	3,5	2,9	2	2		13
14	3,5	3,5	2,9	2	2		14
15	3,1	3,3	2,9	2	1,9		15
16	2,8	3	2,8	2	1,9	1,5	16
18	2,2	2,4	2,5	2	1,8	1,5	18
20	1,7	1,9	2	2	1,7	1,4	20
22	1,4	1,5	1,6	1,6	1,6	1,4	22
24	1	1,1	1,2	1,3	1,5	1,4	24
26	0,8	0,9	0,9	1	1,2	1,3	26
28		0,6	0,6	0,8	0,9	1,1	28
30				0,6	0,7	0,8	30
32						0,6	32



mit Zusatzballast (separater Transport erforderlich)